



Europejskie badanie dochodów i warunków życia (EU SILC)

Co to jest „Europejskie badanie dochodów i warunków życia (EU SILC)”?

„Europejskie badanie dochodów i warunków życia (EU SILC)” ma na celu dostarczenie aktualnych i porównywalnych – na poziomie krajów członkowskich Unii Europejskiej – danych dotyczących warunków życia ludności. Badanie EU-SILC zostało rozpoczęte w 2003 r. w kilku państwach członkowskich Unii Europejskiej, a rok później stało się badaniem powszechnym w krajach członkowskich. W Polsce „Europejskie badanie dochodów i warunków życia” jest realizowane przez GUS od 2005 r., w okresie od maja do lipca.

Jaki jest cel badania?

Celem badania jest zdobycie informacji dotyczących:

- dochodów i warunków życia ludności,
- ubóstwa i wykluczenia społecznego,
- edukacji, aktywności zawodowej i zdrowia,
- opieki nad dziećmi i warunków mieszkaniowych,

w podziale na grupy społeczno-ekonomiczne, wielkość gospodarstwa, klasę miejscowości, regiony, stopień urbanizacji, cechy społeczno-demograficzne (w tym poziom wykształcenia).

Kto prowadzi badania?

„Europejskie badanie dochodów i warunków życia” realizowane jest na terenie całego kraju przez ankierów statystycznych – pracowników urzędów statystycznych. Każdy z ankierów na terenie województwa wielkopolskiego posiada legitymację wystawioną przez Dyrektora Urzędu Statystycznego w Poznaniu, a w razie jakichkolwiek wątpliwości tożsamość ankiera można potwierdzić telefonicznie w Urzędzie pod numerem telefonu 61 27 98 302 i 61 27 98 356.

Kto uczestniczy w badaniach?

Badanie prowadzone jest metodą reprezentacyjną. Spośród wszystkich gospodarstw domowych losowana jest próba, która pozwala na uogólnienie wyników badania na wszystkie gospodarstwa. Ponieważ uczestnicy badania są dobierani losowo – każdy mieszkaniec Polski ma równe szanse znaleźć się w grupie respondentów - osób odpowiadających na pytania ankiera statystyki publicznej.

Czy można zidentyfikować respondenta?

Nie, nie można, ponieważ badanie jest anonimowe. Odpowiedzi nigdy nie są łączone z danymi poszczególnych członków gospodarstw domowych, takimi jak nazwisko czy adres. Poufność przekazanych ankierowi danych gwarantuje Ustawa o statystyce publicznej (Dz. U. Nr 88 z 1995 r. z późn. zm.), która mówi: „Zbierane i gromadzone w badaniach statystycznych statystyki publicznej dane jednostkowe (dane osobowe dające się powiązać z konkretną osobą fizyczną) i dane indywidualne (dające się powiązać z podmiotem gospodarczym) są poufne i podlegają szczególnej ochronie”.

Dlaczego warto wziąć udział w badaniu ankietowym?

„Europejskie badanie dochodów i warunków życia” stanowi podstawowe źródło informacji wykorzystywane do obliczania dla krajów członkowskich Unii Europejskiej m.in. wskaźników w zakresie dochodów, ubóstwa i wykluczenia społecznego. Służą one między innymi do monitorowania skutków niektórych działań podejmowanych na poziomie europejskim oraz krajowym (np. **wskaźnik zagrożenia ubóstwem i wykluczeniem społecznym**).

Co się dzieje z odpowiedziami respondenta?

Wszystkie informacje zebrane w badaniu są dostępne jedynie dla pracowników statystyki publicznej zobowiązanych do zachowania tajemnicy statystycznej. Po przeprowadzeniu analiz i opracowaniu danych są one publikowane w formie zbiorczych tablic wynikowych, diagramów, wykresów czy map. Z wynikami badań można zapoznać się korzystając z roczników statystycznych, biuletynów i innych publikacji statystycznych, udostępnianych w formie papierowej, na płytach CD oraz w internecie (www.stat.gov.pl).

Czego dowiadujemy się z „Europejskiego badania dochodów i warunków życia”:

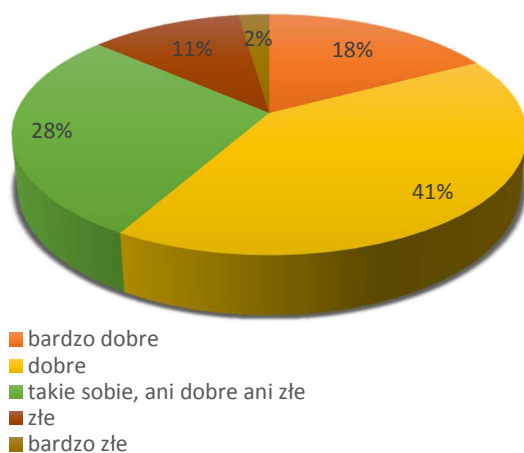
Przeciętne roczne dochody do dyspozycji netto na 1 osobę w gospodarstwie domowym wg grup społeczno-ekonomicznych

| ROK PRZEPROWADZENIA BADANIA YEAR CARRY OUT SURVEY | Ogółem Total | Gospodarstwa domowe Households of | | | | |
|---|-----------------|--------------------------------------|---------------------|---|----------------------|-------------------------|
| | | pracowników employees | rolników farmers | pracujących na własny rachunek self-employed | emerytów retirees | rencistów pensioners |
| DOCHÓD DO DYSPOZYCJI w zł DISPOSABLE INCOME in zł | | | | | | |
| 2011 | 15110 | 15795 | 9283 | 18339 | 14821 | 11254 |
| 2012 | 15875 | 16703 | 9804 | 18453 | 15707 | 11504 |
| 2013 | 16349 | 17089 | 10147 | 20459 | 16185 | 12529 |
| 2014 | 16922 | 17810 | 10193 | 19085 | 16779 | 12613 |

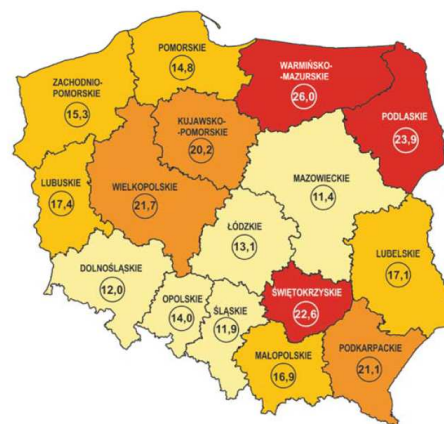
Zaspakajanie wybranych potrzeb w gospodarstwach domowych

| WYSZCZEGÓLNIENIE SPECIFICATION | Tygodniowy wypoczynek rodziny raz w roku ^a One week annual holiday ^a | Jedzenie mięsa lub ryb co drugi dzień Meal with meat or fish every second day | Ogrzewanie mieszkania odpowiednio do potrzeb Keeping home adequately warm | Zaproszenie przyjaciół/ rodziny na lampkę wina/posilek raz w miesiącu Getting together with friends/family for a drink/meal once a month | Kupowanie nowej odzieży Buying new clothes |
|-----------------------------------|--|--|--|---|---|
| | % gospodarstw domowych deklarujących brak możliwości realizacji danej potrzeby % of households declaring no possibility to satisfy a certain need | | | | |
| OGÓŁEM TOTAL | 51,1 | 12,7 | 10,5 | 21,8 | 27,8 |

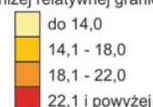
Samoocena stanu zdrowia osób w wieku 16 lat i więcej w 2014 r.



Zasięg ubóstwa relatywnego w 2014 r. (w % ogółu gospodarstw domowych)



% osób w gospodarstwach domowych o wydatkach poniżej relatywnej granicy ubóstwa



Więcej informacji o badaniach ankietowych na stronie
<http://stat.gov.pl/informacja-o-badaniach-ankietowych/>