



## Badanie aktywności ekonomicznej ludności (BAEL)

### Jaki charakter ma „Badanie aktywności ekonomicznej ludności (BAEL)”?

Całoroczne „Badanie aktywności ekonomicznej ludności”, prowadzone przez GUS od 1992 roku, dostarcza aktualnych danych dotyczących wielkości i struktury siły roboczej i dla osób w wieku 15 lat i więcej. Obecnie badanie prowadzone jest w prawie 55 tys. mieszkań z terenu Polski, które zostały wylosowane do próby badawczej. „Badanie aktywności ekonomicznej ludności” prowadzone jest również w innych krajach europejskich, co umożliwia porównanie wyników i przedstawienie sytuacji rynku pracy w Polsce na tle innych krajów.

### Jaki jest cel badania?

Dzięki rzetelnie prowadzonym badaniom zdobywamy informację między innymi o:

- zróżnicowaniu aktywności ekonomicznej ludności według płaci, wieku i wykształcenia,
- liczbie i strukturze pracujących,
- liczbie bezrobotnych wg cech kwalifikacyjno-zawodowych i stopie bezrobocia,
- przyczynach braku aktywności zawodowej,
- metodach i czasie poszukiwania pracy przez osoby bezrobotne.

### Kto prowadzi badania?

„Badanie aktywności ekonomicznej ludności” realizowane jest na terenie całego kraju przez ankierów statystycznych – pracowników urzędów statystycznych. Każdy z ankierów na terenie województwa wielkopolskiego posiada legitymację wystawioną przez Dyrektora Urzędu Statystycznego w Poznaniu, a w razie jakichkolwiek wątpliwości tożsamość ankiera można potwierdzić telefonicznie w Urzędzie pod numerem telefonu 61 27 98 302 i 61 27 98 356.



### Kto uczestniczy w badaniach?

Badanie prowadzone jest metodą reprezentacyjną. Spośród wszystkich gospodarstw domowych losowana jest próba, która pozwala na uogólnienie wyników badania na wszystkie gospodarstwa. Ponieważ uczestnicy badania są dobierani losowo – każdy mieszkaniec Polski ma równe szanse znaleźć się w grupie respondentów – osób odpowiadających na pytania ankiera statystyki publicznej.

### Czy można zidentyfikować respondenta?

Nie, nie można, ponieważ badanie jest anonimowe. Odpowiedzi nigdy nie są łączone z danymi członków poszczególnych gospodarstw domowych, takimi jak nazwisko czy adres. Poufność przekazanych ankierowi danych gwarantuje Ustawa o statystyce publicznej (Dz. U. Nr 88 z 1995 r. z późn. zm.), która mówi: „Zbierane i gromadzone w badaniach statystycznych statystyki publicznej dane jednostkowe (dane osobowe dające się powiązać z konkretną osobą fizyczną) i dane indywidualne (dające się powiązać z podmiotem gospodarczym) są poufne i podlegają szczególnej ochronie”.

### Dlaczego warto wziąć udział w badaniu ankietowym?

„Badanie aktywności ekonomicznej ludności” stanowi podstawowe źródło informacji wykorzystywane do interpretowania zjawisk występujących na rynku pracy z punktu widzenia jednostki, rodziny i gospodarstwa domowego. Na wyniki badania oczekują instytucje zajmujące się problemami rynku pracy, analitycy, organizacje międzynarodowe oraz obywatele RP.

### Co się dzieje z odpowiedziami respondenta?

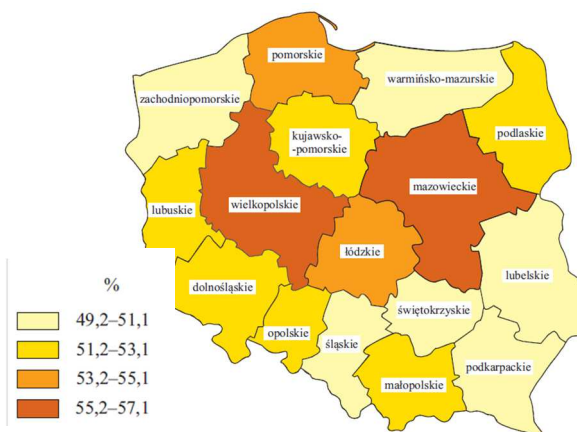
Wszystkie informacje zebrane w badaniu są dostępne jedynie dla pracowników statystyki publicznej zobowiązanych do zachowania tajemnicy statystycznej. Po przeprowadzeniu analiz i opracowaniu danych są one publikowane w formie zbiorczych tablic wynikowych, diagramów, wykresów czy map. Z wynikami badań można zapoznać się korzystając z roczników statystycznych, biuletynów i innych publikacji statystycznych, udostępnianych w formie papierowej, na płytach CD oraz w internecie ([www.stat.gov.pl](http://www.stat.gov.pl)).

### Czego dowiadujemy się z „Badania aktywności ekonomicznej ludności”:

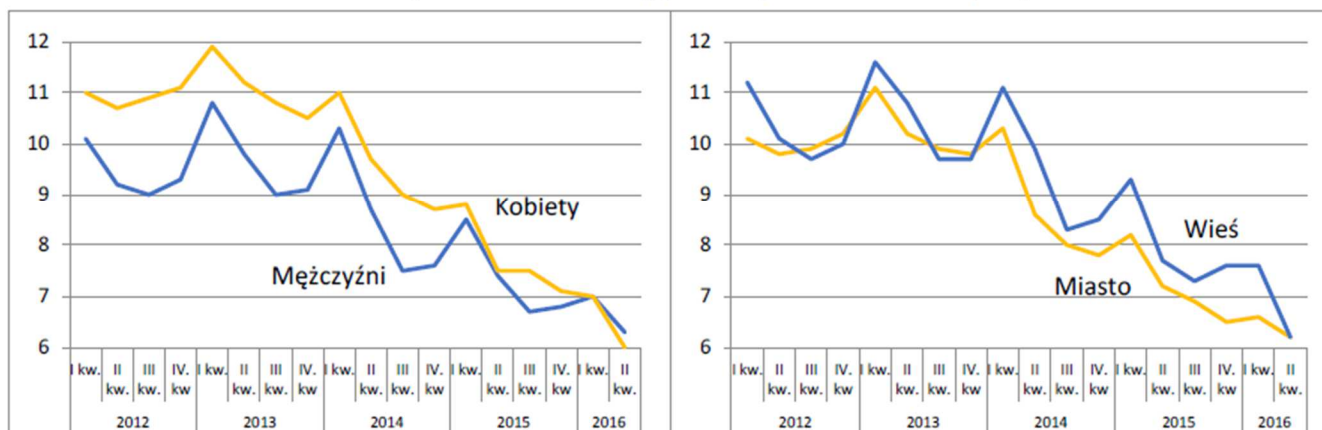
Ludność aktywna i bierna zawodowo  
w II kwartale 2016 r.

| Wyszczególnienie | Aktywni zawodowo |              |             | Bierni zawodowo |
|------------------|------------------|--------------|-------------|-----------------|
|                  | ogółem           | pracujący    | bezrobotni  |                 |
|                  | w tysiącach      |              |             |                 |
| <b>Ogółem</b>    | <b>17248</b>     | <b>16182</b> | <b>1066</b> | <b>13462</b>    |
| mężczyźni        | 9493             | 8895         | 598         | 5189            |
| kobiety          | 7755             | 7287         | 468         | 8273            |
| Miasta           | 10421            | 9779         | 642         | 8130            |
| Wieś             | 6827             | 6404         | 424         | 5333            |

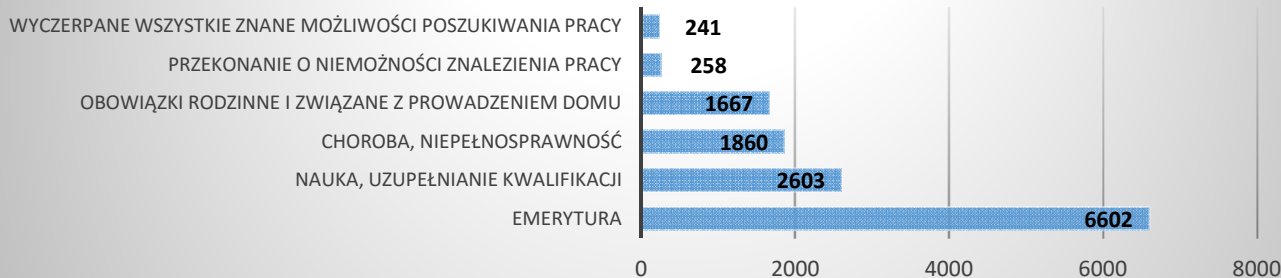
Wskaźnik zatrudnienia wg województw w II kwartale 2016 r.



Stopa bezrobocia według płci i miejsca zamieszkania (w %)



Bierni zawodowa wg przyczyn (w tys. osób)



Więcej informacji o badaniach ankietowych na stronie <http://stat.gov.pl/informacja-o-badaniach-ankietowych/> oraz <http://poznan.stat.gov.pl/co-gdzie-jak-zalatwic/gdy-skontaktuje-sie-z-nami-ankieter/>