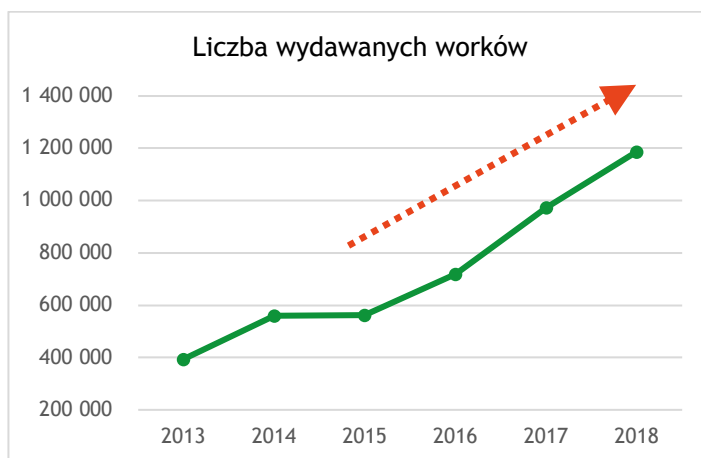
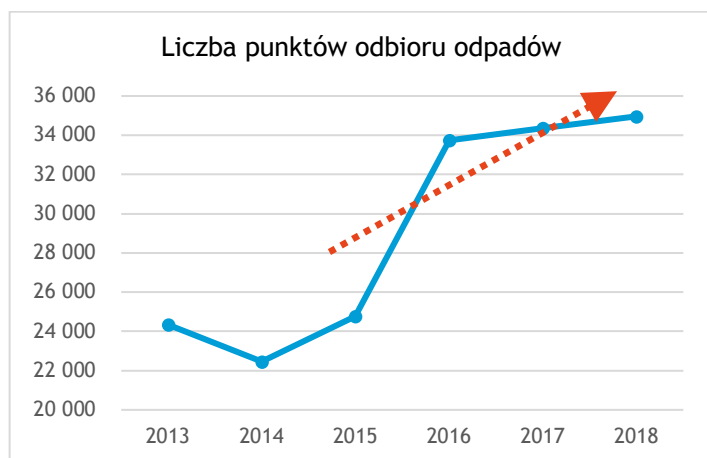
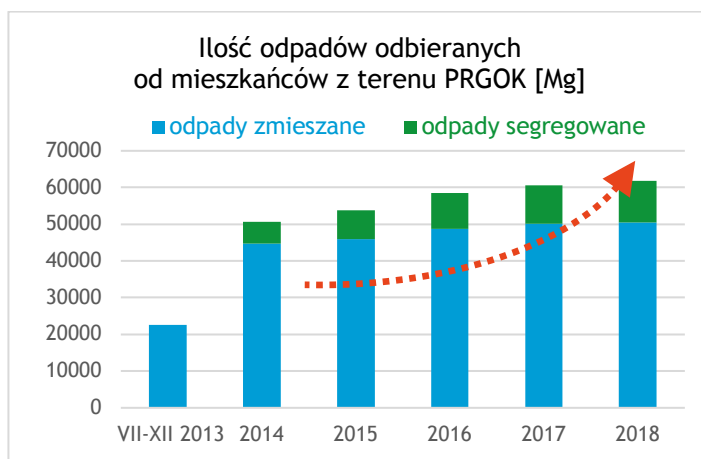
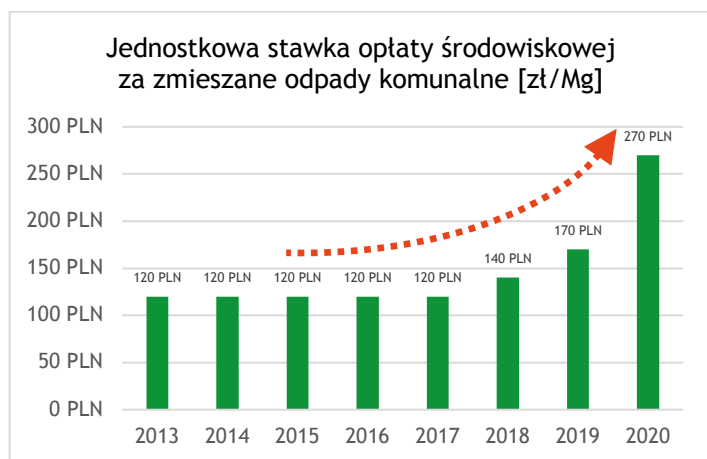


## Co wpływa na cenę odbioru odpadów od mieszkańców z terenu PRGOK?



### Zmiana regulaminu PRGOK – zwiększona liczba odbiorów odpadów w zabudowie jednorodzinnej

frakcja	odbioru w poprzednim przetargu	liczba odbiorów w ciągu roku
<b>50% odbiorców segregowało</b>		
BIO	1 raz na tydzień od kwietnia do listopada i raz w miesiącu od grudnia do marca	522 288
plastik i metal	raz w miesiącu	156 686
papier	raz w miesiącu	156 686
szkło	raz w miesiącu	156 686
zmieszane	1 raz na tydzień od kwietnia do listopada i raz na dwa tygodnie od grudnia do marca	1 044 576
<b>SUMA</b>		<b>2 036 922</b>

odbioru w nowym przetargu	liczba odbiorów w ciągu roku	różnica
<b>90% odbiorców deklaruje segregowanie</b>		
1 raz na tydzień od kwietnia do listopada i raz w miesiącu od grudnia do marca	993 600	190%
raz na dwa tygodnie	596 160	380%
raz na dwa tygodnie	596 160	380%
raz na cztery tygodnie	298 080	190%
raz na dwa tygodnie	1 458 648	140%
<b>SUMA</b>	<b>3 941 648</b>	<b>193%</b>

### PONADTO

- Wzrost opłaty za korzystanie ze środowiska (emisje)
- Wzrost płacy minimalnej
- Wzrost kosztów paliwa
- Wzrost cen energii elektrycznej
- Obowiązek wprowadzenia monitoringu wizyjnego w miejscach magazynowania odpadów

- Nowe wnioski o zezwolenie na zbieranie i przetwarzanie odpadów
- Przewidywane dalsze zmiany prawa:
  - Zmiany w sposobie magazynowania odpadów - kolejne inwestycje infrastrukturalne
  - Dodatkowe wymagania do monitoringu
  - Inne np.: elektromobilność (10% floty na gaz lub prąd)